

GUIDE: SÅDAN KOMMER DU IGANG MED BESKO TEKNISK SUPPORT APP

Vil du have nem og hurtig teknisk hjælp, uden at skulle hænge i røret længere end højest nødvendigt, så brug vores support app direkte fra din smartphone.

Sådan gør du for at hente vores App og registre dig som bruger:

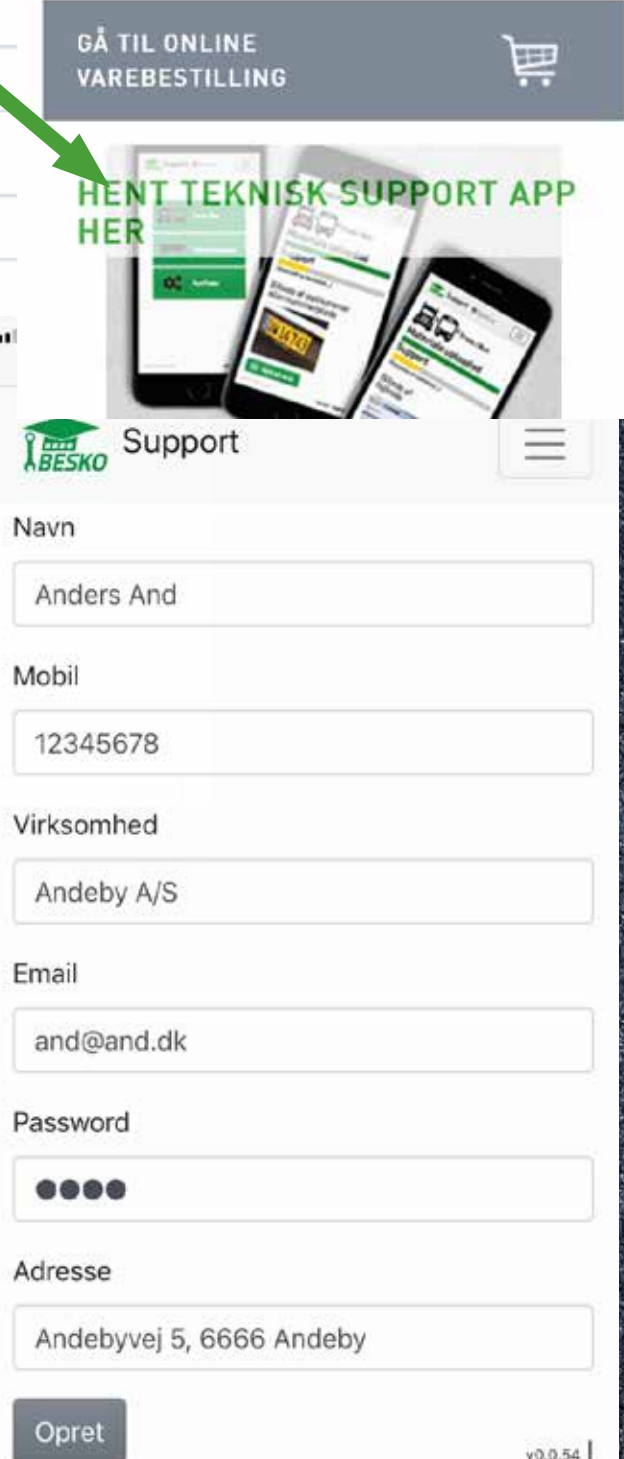
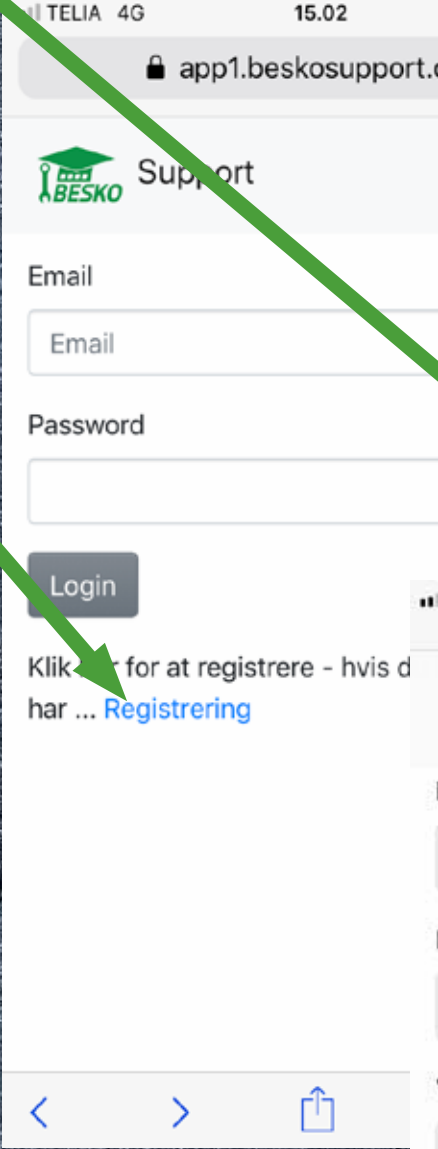

1. Gå ind på www.besko.dk

Gå ind på www.besko.dk i din browser på din smartphone. Tryk på "HENT TEKNISK SUPPORT APP HER"

2. Vælg "Registrering"

3. Registrér dig

Udfyld nu dine kontaktoplysninger. Dette skal kun gøres første gang du registrerer dig. Tryk "Opret" når du er færdig. OBS: Dit valgte password skal min. indeholde 8 karakterer.



TEKNIK
BESKO

SØG

EKSPERTER I...

- > LASTVOGNSRESERVEDELE
- > TRAILERRESERVEDELE
- > BUSRESERVEDELE

GÅ TIL ONLINE VAREBESTILLING

HENT TEKNISK SUPPORT APP HER

Support

Navn
Anders And

Mobil
12345678

Virksomhed
Andeby A/S

Email
and@and.dk

Password
●●●●

Adresse
Andebyvej 5, 6666 Andeby

Opret

v0.0.54

4. Du er nu klar til at oprette din sag

Tryk på enten Truck/Bus eller Påhængskøretøjer, og du er igang med at oprette din første supportsag. Når du har uploadet billede af reg. nr eller stelnr. samt billede af fejlkode, skal du blot vente på at blive kontaktet af en af vores teknikere.

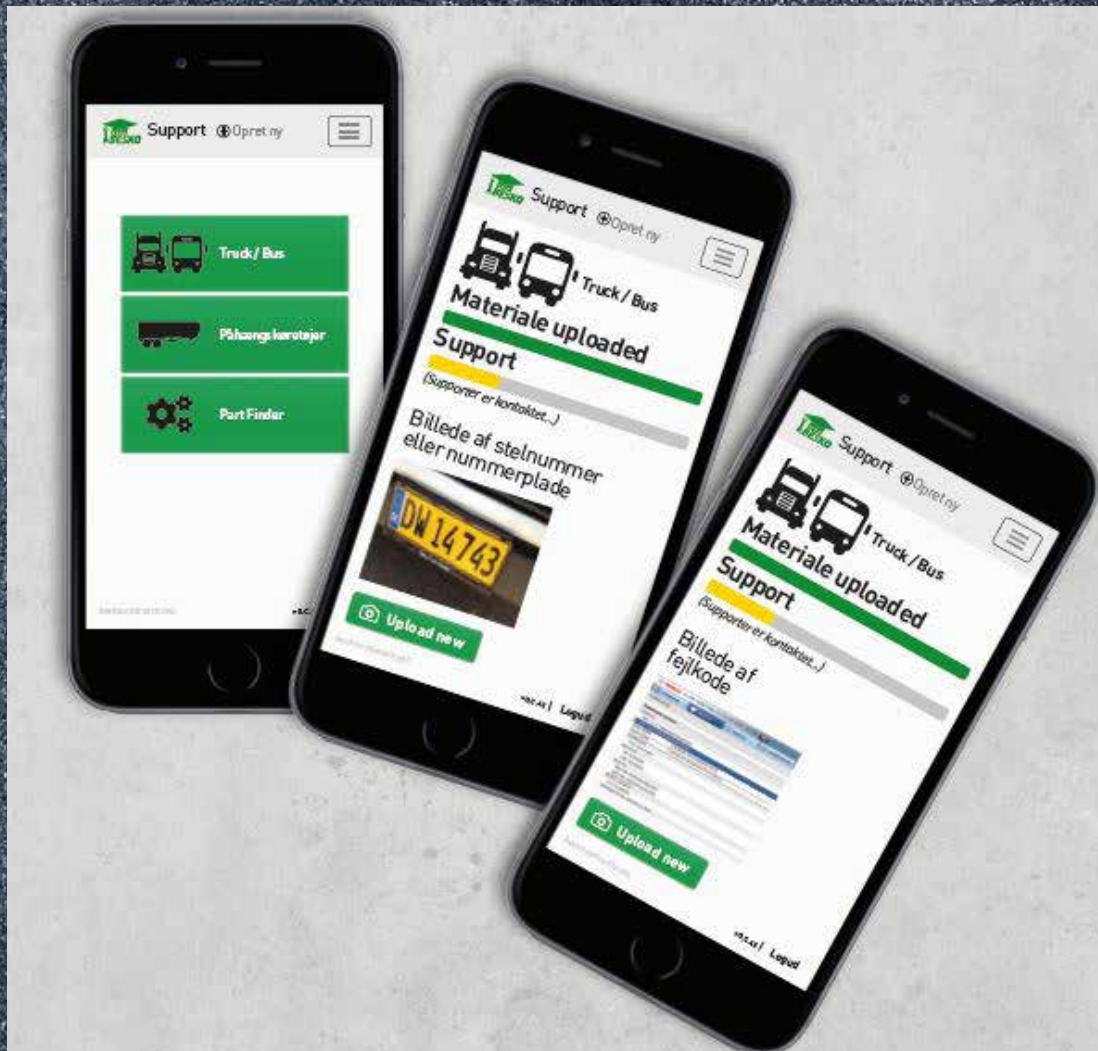
5. Gem App på skrivebordet: "Føj til hjemmeskærm"

Tryk på dette ikon i bunden af skærmen: Find ikonet for "Føj til hjemmeskærm" ved at "slide" mod venstre, og vælg Tilføj.



Vil du hellere se vejledningen på video ?

Så klik her:



Go fornøjelse!